



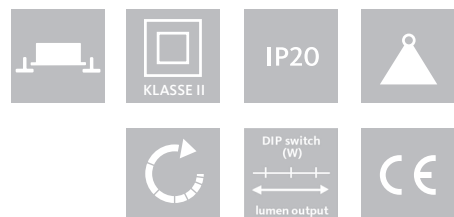
## Safie Adjustable

Safie ist ein Einbaustrahler mit einem auswechselbarem Reflektor. Dank seines breiten Abstrahlwinkels eignet er sich hervorragend für allgemeine Anwendungsbereiche wie Flure und Treppenhäuser von Büro- und Verwaltungsgebäuden sowie Arztpraxen, Krankenhäuser und Shops. Der Einbaustrahler wurde speziell für Renovierungen und den Austausch von CFL-Downlights entwickelt. Safie ist als Dali- und in geschalteter Version sowie in Weiß und Schwarz und mit silberfarbenem und schwarzem Reflektor erhältlich. In der geschalteten Version ist die Wattage von 11 bis 19 Watt per Stufenschalter einstellbar und verfügt über einen Drehwinkel von 355° horizontal und 30° vertikal.

- Energieeffizient bis zu 115 lm/W
- Einstellbare Systemleistungen
- Auswechselbarer Reflektor
- Geringe Blendung UGR 22
- Dali/geschaltet
- Smart-Funktionen 'ready' für ActiveAhead® und Casambi®

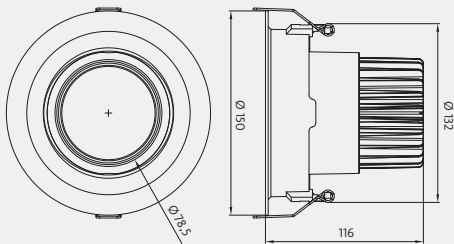
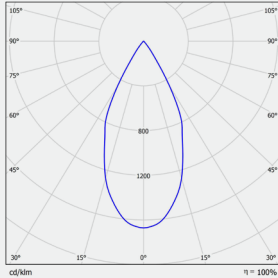
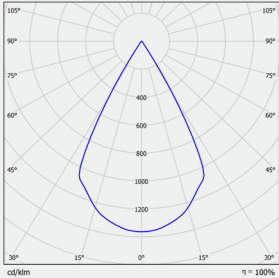
#### ANWENDUNGEN:

Flure, Treppenhäuser, Büros, Krankenhäuser, Arztpraxen, Shops



		<b>MATERIAL</b>	Aluminiumdruckgussgehäuse
<b>REFLEKTOR MIT SCHWARZER EINFASSUNG ZUR ENTBLENDUNG</b>	<b>EINSTELLBARE SYSTEMLEISTUNG PER SCHALTER</b>	<b>FARBE</b>	weiß / schwarz (ähnlich RAL 9016 / RAL 9005)
		<b>ANSCHLUSS</b>	Anschlussfertig, inkl. Treiber mit Zuleitung: (2,5 m), DALI ohne Zuleitung
<b>SCHWENKBAR ZUR AUSRICHTUNG UM +/- 15°</b>	<b>STARKE FEDERKLAMMERN</b>	<b>TECHNISCHE DATEN</b>	220 - 240V AC 50 - 60Hz LF >0,9 SKII IP20 CIR: Ra 80 SDCM ≤3 UGR 19/16 RG0 nach DIN EN 62471 Lebensdauer: (L70) 100.000h Umgebungstemperatur (Ta): +10 °C bis +30 °C

Spezielle Produktdaten entnehmen Sie bitte der Produktwebsite.

<b>ABMESSUNGEN</b>	<b>LICHTVERTEILUNG</b>
	<div style="display: flex; justify-content: space-around;"> <div style="text-align: center;"> <p><b>SAFIE ADJUSTABLE REFLEKTOR SILBER</b></p>  </div> <div style="text-align: center;"> <p><b>SAFIE ADJUSTABLE REFLEKTOR SCHWARZ</b></p>  </div> </div>
<p><b>SAFIE ADJUSTABLE Ø 190 mm</b> (Höhe: 116 mm; benötigter Ausschnitt 150 mm), Deckenausgleichsringe optional erhältlich</p>	

MODELL	SYSTEMLEISTUNG (W)	FARBTEMPERATUR (K)	LICHTSTROM (lm)	EFFIZIENZ (lm/W)	GEWICHT (kg)	ARTIKELNR. GESCHALTET	ARTIKELNR. DALI
<b>Safie Adjustable Ø190 mm</b>							
Safie RE D190 ADJ Silber 1900 weiß	11/13/16/19	3000	1890	100	0,71	60648301900	-
Safie RE D190 ADJ Silber 1900 weiß	19	3000	1890	100	0,71	-	60648301920-1
Safie RE D190 ADJ Silber 1900 weiß	11/13/16/19	4000	1980	104	0,71	60648401900	-
Safie RE D190 ADJ Silber 1900 weiß	19	4000	1980	104	0,71	-	60648401920-1
Safie RE D190 ADJ Silber 1900 schwarz	11/13/16/19	3000	1890	100	0,71	60658301900	-
Safie RE D190 ADJ Silber 1900 schwarz	19	3000	1890	100	0,71	-	60658301920-1
Safie RE D190 ADJ Schwarz 1900 schwarz	11/13/16/19	3000	730	38	0,71	60668300700	-
Safie RE D190 ADJ Schwarz 1900 schwarz	19	3000	730	38	0,71	-	60668300720-1
<b>Zubehör</b>							
Ausgleichsring Ø170 / 270 mm							468101
Ausgleichsring Ø200 / 320 mm							468102

Alle Angaben unter Vorbehalt. Die aktuellste Version dieses Produktdatenblatts finden Sie unter [www.auralight.de](http://www.auralight.de)

2023-12-20