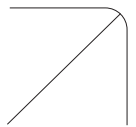


Annero

Universelle Leuchte für die Allgemeinbeleuchtung von Treppenhäusern, Fluren und Nebenräumen



Annero ist eine hochflexible Wand- oder Deckenleuchte, die in drei verschiedenen Ausführungen erhältlich ist - als geschaltete Version, als Version mit Bewegungs- und Tageslichtsensor sowie mit zusätzlicher Notlichtoption. Alle Versionen verfügen über eine dreistufig einstellbare Lumenleistung und sind geschützt gegen Feuchtigkeit (IP65) und schlagfest (IK10).

- **Schlagfestes Gehäuse IK10**
- **Verfügbar als geschaltete Version und Automatikleuchte**
- **Dreistufig einstellbare Systemleistung 10W/14W/18W**
- **5 Jahre Garantie**





ANWENDUNGEN:

Treppenhäuser, Nebenräume, Flure

MATERIAL:

Gehäuse aus Polycarbonat (PC)

ANSCHLUSS:

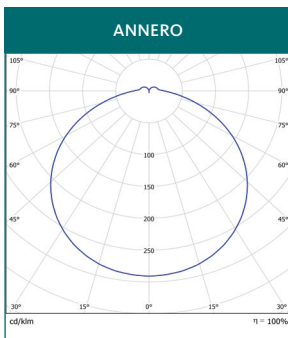
Anschlussfertig, Rein-Rausverdrahtungsoption, Anschlussblock für 3x2,5mm²

TECHNISCHE DATEN:

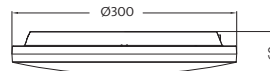

220-260V AC, 50-60 Hz, IP65
 IK10, SKII, LF > 0,9 Ra > 80, SDCM ≤ 3, Lebensdauer: 50.000h (L80)
 Umgebungstemperatur Ta: -20° bis +40°C



LICHTVERTEILUNG



ABMESSUNGEN



MODELL	SYSTEM-LEISTUNG (W)	FARB-TEMPERATUR (K)	LICHTSTROM (lm)	LICHT-EFFIZIENZ (lm/W)	GEWICHT (kg) EIN/AUS / SENSOR	ARTIKELNR. EIN/AUS	ARTIKELNR. SENSOR EIN/AUS
Annero							
Annero CE 18W 1800 830	10/14/18	3000	1000/1400/1800	100	0,9/1,2	465325	465327
Annero CE 18W 1800 840	10/14/18	4000	1000/1400/1800	100	0,9/1,2	465326	465328
Annero CE 20W 1800 830 3h EM	12/16/20*	3000	1000/1400/1800	100	1,2	-	465327
Annero CE 20W 1800 840 3h EM	12/16/20*	4000	1000/1400/1800	100	1,2	-	465328

* inkl. Sensor-Stromaufnahme