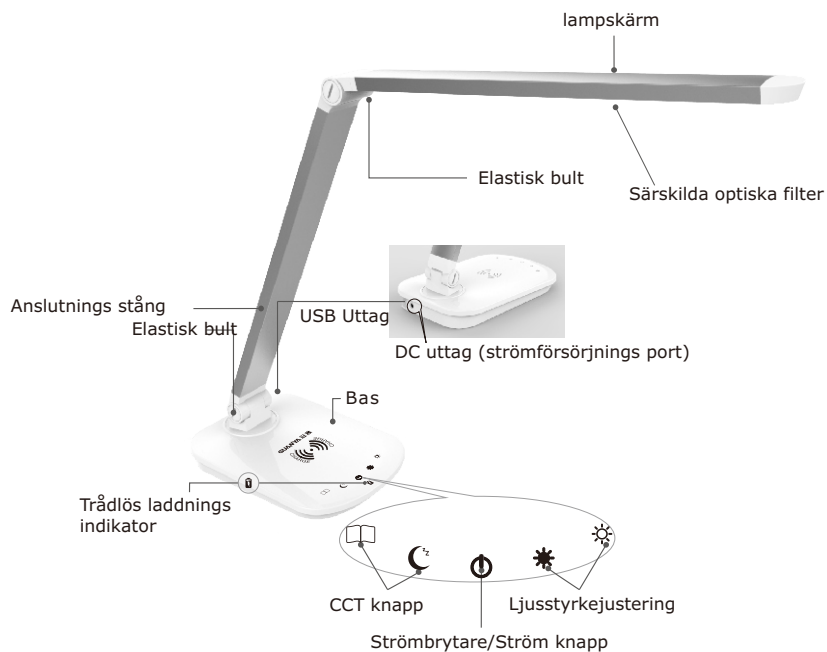
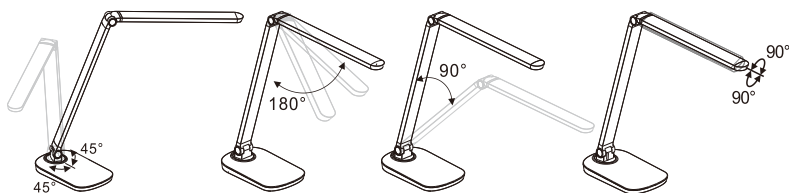


# INSTRUKTIONS BOK

## AURA COMBUS



### INSTRUKTION



■ Lampans lampskärm kan roteras i flera vinklar, och anslutningsstången kan justeras i flera vinklar.

### SPECIFIKATION

Tekniska parametrar				
Modell	Driftsspänning	Maximal effekt	UTGÅENDE STRÖMSTYRKA	LED färgtemperatur
Aura Combust	DC24V	10W	750mA	2700-6500K

### VARNING



Använd inte lampen i fuktiga eller dammiga miljöer.



Rör inte ljuskällan när lampan är påslagen. Höga temperaturer kan orsaka brännskador eller skador.



Använd inte lösningsmedel, slipmedel eller aerosola rengöringsmedel för att rengöra lampan; missfärgningar kan uppstå.



Om lampan inte ska användas under en längre tidsperiod, dra ur strömsladdskontakten från eluttaget.



Använd inte lampen om strömsladden eller kontakten är skadad. Den skadade strömsladden ska bytas ut av tillverkaren eller auktoriserad service personal.



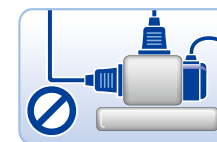
Höga spänningar eller direkt solljus kan orsaka brand eller elektriska stötar.



Avlägsna eller ändra inte kåpan. Placera inte lampen nära heta föremål på något sätt.



Använd inte lampen nära lättantändliga föremål eller material.

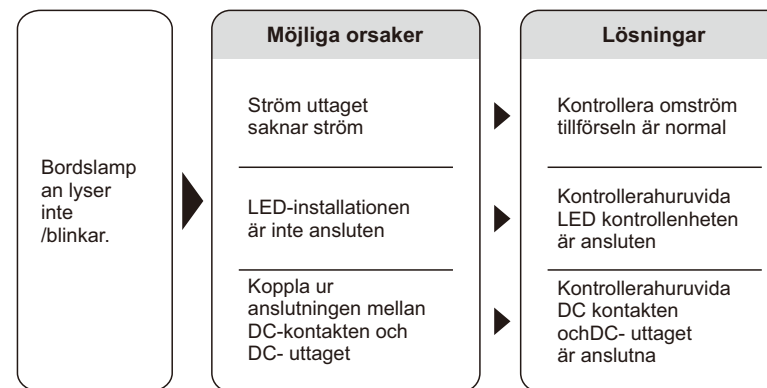


Överbelasta inte eluttaget och placera den inte nära några förlängningssladdar. Strömbrytare/Ström knapp



Skada inte strömsladden, och placera den inte nära några heta föremål, böj den inte för mycket, vrid eller dra den inte, placera inte några tunga föremål ovanpå den eller linda inte ihop den till en bunt.

### FELSÖKNING



Om anledningarna ovan kan uteslutas, och bordslampen fortfarande inte lyser eller blinkar, vänligen öppna inte lampans inandöme för att reparera den själv. Vänligen kontakta din lokala återförsäljare för reparationsarbeten.

## Anvisningar

- Den första gången lampans användas, anslut DC-kontakten till lampkroppens DC-uttag och koppla inströmadaptern i ett lämpligt uttag. Efter att strömadaptern är ansluten, är indikatorn på lampbasens framsida påslagen; Touchfunktion (!) kan användas för att slå på/av, de andra knapparna kommer att lysa när lampan är påslagen. När LED-indikatorn(!) är påslagen, kan du vidröra kontrollpanelen för att använda lampan.

## Justering av CCT



### CCT-knapp

Tryck snabbt på "bok" knappen, ljuskällan kommer att ändras från varmvit till kallvit. Långtryck, steglös dimring för att ändra färgtemperatur från varmvit till kallvit. LED-indikatorn kommer att blinka till två gånger när åtgärden är slutförd.



### CCT-knapp

Tryck snabbt på "mån"knappen, ljuskällan kommer att ändras från kallvit till varmvit. Långtryck, steglös dimring för att ändra färgtemperatur från kallvit till varmvit. LED-indikatorn kommer att blinka till två gånger när åtgärden är slutförd.

## Justering av ljusstyrkan



### Ljusstyrkeknapp

Snabbt tryck, dimring i steg. Långt tryck, ljusstyrkan justeras steglöst från låg till hög i nuvarande tillstånd. LED-indikatorn kommer att flimra till två gånger när åtgärden är slutförd.



### Ljusstyrkeknapp

Snabbt tryck, dimring i steg. Långt tryck, ljusstyrkan justeras steglöst från låg till hög i nuvarande tillstånd. LED-indikatorn kommer att flimra till två gånger när åtgärden är slutförd.

## Strömbrytare



### Strömbrytare

Kontroll på/av, övriga knappar kan inte hållas intryckta; oavbruten elektricitet på/av med relevant färg temperatur ljusstyrka minnes funktion.

## Trådlös laddnings indikator



### Trådlös laddnings indikator



Så länge som en mobiltelefon med en Qi trådlös laddningsmottagningsmodul vidrör den trådlösa laddningsbasen (som visas på BILD. 1), kommer den trådlösa laddningsindikatorn att visa blått ljus, och mobiltelefonen är i laddningsläge; efter att mobiltelefonen lämnar laddningsbasen, stängs den trådlösa laddningsindikatorn av. Trådlös laddning och laddning via USB uttaget kan inte fungera samtidigt.

## FUNKTION

- Steglös dimring av färgtemperatur och ljusstyrka, trådlös laddnings funktion.
- Laddning med USB uttag 1200mA.
- Använder en LED-lampa med hög ljusstyrka, efters ärskild optisk bearbetning är ljuset klart och mjukt.
- Hög ljusstyrka, lampan kan uppnå 1700lux inom ett vertikalt område av 30cm från skrivbordet.
- Låg strömförbrukning, energibesparing och miljö skydd.
- Avantgardistisk unik design, lätt att använda.
- Färgtemperatur 2700K - 6500K

## VARNING

- Skaka inte lampskärmen och kontakten i onödan.
- Lampans ljuskälla ska inte bytas ut när ljuskällan är förbrukad, hela lampan bytas ut.



1. Vänligen experimentera inte med denna produkt, då det kan skada produkten.  
2. Denna bordslampa tillhör i klass III och endast DC24V 2.4A DC-ström kan användas, vänligen säkerställ att användspänning inte överstiger kravsintervallet för lampan.