



PipeLED-C


PipeLED-C ist eine hochwertige Rohrleuchte für die besonderen Anforderungen in der verarbeitenden Industrie wie der Lebensmittel-, Metall- oder Chemieindustrie. Die Leuchte kann im Innen- und Außenbereich eingesetzt werden. Aufgrund ihrer Konstruktion und ihres hohen Schutzwertes widersteht sie auch extremen Umwelteinflüssen. Metallteile wie Endkappen, Halterungen und Schrauben sind aus rostfreiem (SUS316) Stahl gefertigt. Die vergossenen Edelstahlendkappen sind mit einem Entlüftungsventil versehen, das Kondensatbildung automatisch unterbindet. Die PipeLED-C verfügt über ein beidseitig verpolungssicheres Stecksystem.

- Hohe Schutzrate IP66
- Energieeffizienz bis zu 142 lm/W
- Lebensdauer 50.000h (L80B10)
- Gehäuse aus schlagfestem (IK08) Polycarbonat (PC)
- Wand-/Deckenhalterung mit Spannverschluss und Sicherungsbohrung und -schraube
- HACCP-/IFS-konforme Konstruktion


ANWENDUNGEN:

Industrie, Lebensmittelherstellung, Landwirtschaft






STECKERSYSTEM AUF BEIDEN SEITEN



MASSIVE WANDHALTERUNG



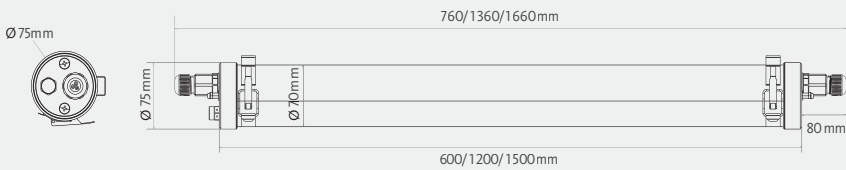
PENDELMONTAGE MÖGLICH

MATERIAL	Gehäuse aus UV-beständigem Polycarbonat mit mattierter Leuchtmittelabdeckung, Edelstahlendkappen (SUS316), Montagezubehör aus Edelstahl
FARBE	grau (ähnlich RAL 7035)
ANSCHLUSS	Anschlusssteckersystem: 3 x 2,5 mm ² , DALI-Version 5 x 2,5 mm ²
TECHNISCHE DATEN	220 - 240V AC 186 - 264V DC 0/50 - 60Hz LF ≥ 0,9 SKI IP66 IK08 CRI: Ra 80 SDCM ≤ 4 UGR 25 RG0 nach DIN EN 62471 Lebensdauer: (L80B10) 50.000h Umgebungstemperatur (Ta): -20 °C bis +40°C

TYP	A LÄNGE (mm)	B DURCHMESSER (mm)
1 x 20W	600	75
1 x 36W	1200	75
1 x 30W	1500	75
1 x 45W	1500	75

Spezielle Produktdaten entnehmen Sie bitte der Produktwebsite.

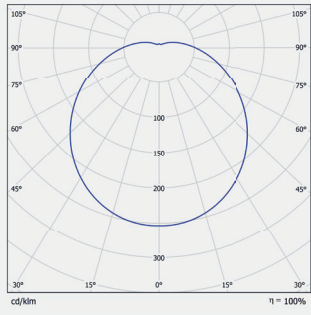
ABMESSUNGEN



PIPELED-C

LICHTVERTEILUNG

PIPELED-C



η = 100%

MODELL	SYSTEM-LEISTUNG (W)	FARB-TEMPERATUR (K)	LICHT STROM (lm)	EFFIZIENZ (lm/W)	GEWICHT (kg)	ARTIKELNR. GESCHALTET	ARTIKELNR. DALI
PipeLED-C 600 x 75 mm							
PipeLED-C 20W 840	20	4000	2800	140	0,5	700000713	700000716
PipeLED-C 1200 x 75 mm							
PipeLED-C 36W 840	36	4000	5100	142	1,5	700000712	700000715
PipeLED-C 1500 x 75 mm							
PipeLED-C 30W 840	30	4000	4200	140	1,8	700000711	-
PipeLED-C 45W 840	45	4000	6400	142	1,8	700000710	700000714