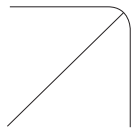


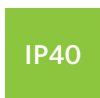
# PIR: Universal-Sensor, Aufbauversion

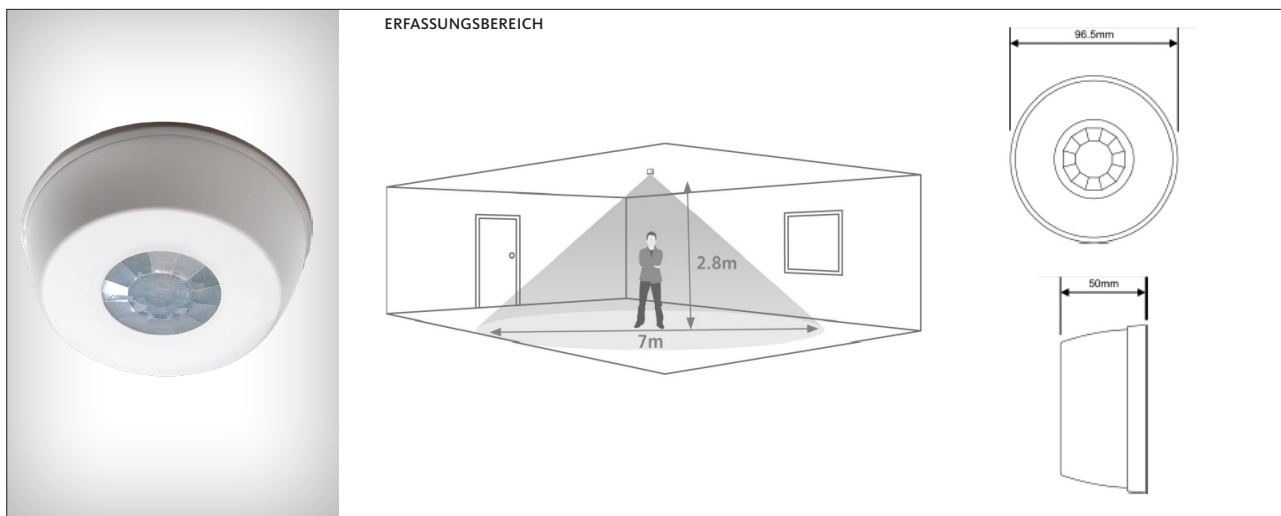
Ideal zur Montage auf Betondecken und anderen Oberflächen



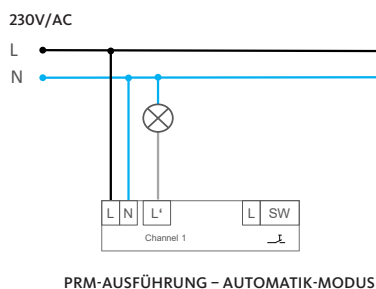
Die Universal PIR Sensor-Modelle können alle Dimm- und Schaltaufgaben übernehmen und sind für jeden Gebäudetyp mit Betondecken geeignet. Die geringen Aufbaumaße des Produktdesigns ermöglichen einen großen Erfassungsbereich von ca. 40m<sup>2</sup> und sind daher ideal für kleine Büros, Flure, Umkleide- oder Lagerräume etc. geeignet. Dieses Sensormodell ist ein Allrounder für die perfekte Beleuchtungssteuerung in Bürogebäuden, Hotels und öffentlichen Gebäuden.

- Erfassungsbereich 360° / Ø 7m bei einer Deckenhöhe von 2,8m
- Verfügbar in den Ausführungen Ein/Aus, Dali
- Präsenz- und Bewegungserkennung
- Perfekte Lösung für Betondecken oder bei eingeschränkten Einbaumöglichkeiten
- Halb- und Vollautomatik-Funktion
- Stufenlos einstellbarer Dimmwert, Nachlaufzeit und Erfassungsempfindlichkeit
- Einfache Installation durch werkseitige optimale Voreinstellung und Einstellungsänderung via Fernbedienung

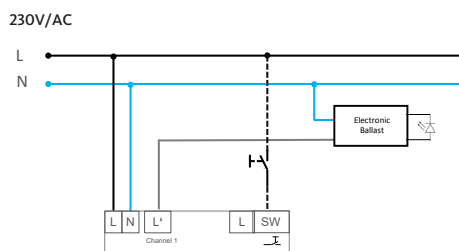




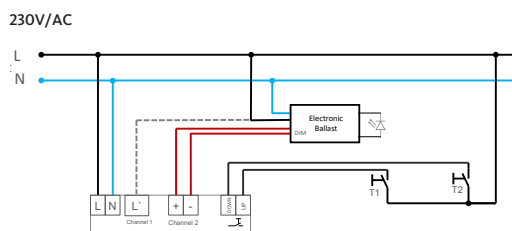
PRODUKT	EBDSM-PRM	EBDSM-DD
<b>Artikelnummer</b>	760067	760066
<b>ELEKTRISCHE KENNGRÖSSEN</b>		
Sensortyp	PIR	PIR
Sensormodell	Ein/Aus	DALI/DSI
Netzspannung	230V AC 50 Hz	230V AC 50 Hz
Max. Last	10A	10A
Max. Anzahl Vorschaltgeräte	20	20 (nur Kanal 2) sonst 10
Schutzart	IP40	IP40
Stromaufnahme, passiv	0,82W	0,3W
Stromaufnahme, aktiv	0,84W	0,9W
Zulässiger Temperaturbereich	-10°C - +35°C	-10°C - +35°C
<b>AUSSTATTUNGSMERKMALE</b>		
Erfassungsbereich	Ø 7m/2,8m Höhe	Ø 7m/2,8m Höhe
Kanal 1 Ein/Aus (potenzialbehalteter Kontakt)	Ja	Ja
Kanal 2 Dimmen	-	DALI /DSI
Tastereingang	Ja	Ja
Automatik-Funktion	Ja	Ja
Halbautomatik-Funktion	Ja	Ja
Einstellbare Empfindlichkeit	Ja	Ja
LUX Einschaltswelle einstellbar	Ja	Ja
LUX Ausschaltswelle	Ja	Ja
Erfassungsanzeige	Ja	Ja
Einstellungsanzeige	Ja	Ja
Nachlaufzeit, stufenlos	10Sek. - 99Min.	10Sek. - 99Min.
Speicherung letzter manuell eingestellter Dimmwert	-	Ja
Korridor-Funktion	-	Ja
Einbrennfunktion 100 Std.	-	Ja
<b>EINSTELLUNG</b>		
Einstellknopf am Sensor	-	-
Profi-Programmiergerät	UNLCDHS	UNLCDHS
Anwender-Fernbedienung	UHS 5	UHS 5
<b>ALLGEMEINE PRODUKTDATEN</b>		
Abmessung (Durchmesser/Höhe mm)	96,5/50	96,5/50
Gewicht (kg)	0,15	0,15
Farbe	Weiß RAL9003	Weiß RAL9003
Garantie	5 Jahre	5 Jahre
<b>ZUBEHÖR</b>		
Deckenhalterung	-	-
Wandhalterung	-	-



PRM-AUSFÜHRUNG - AUTOMATIK-MODUS



PRM-AUSFÜHRUNG - HALBAUTOMATIK-MODUS



DIM-AUSFÜHRUNG MIT MANUELLER DIMM-OPTION