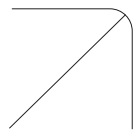


Morisia Industrial CL 4320

Vielseitige und effiziente IP66 HighBay-Leuchte



Morisia Industrial ist eine LED-High-Bay-Leuchte mit einem Lichtstrom bis zu 12.760 Lumen. Sie eignet sich daher besonders für Fertigungs-, Wartungs- und Sporthallen

sowie Läger mit hohen Decken.

Die Glasabdeckung besteht aus gehärtetem Glas (IK10). Die Leuchte ist leicht zu installieren und ist sowohl für Decken- als auch zur abgehängten Montage geeignet. Eine spezielle Kupferlegierung sorgt für eine optimale Wärmeabfuhr über das Gehäuse und somit für einen hohen thermischen LED-Schutz.

- IP66
- Wahl verschiedener Optiken
- Sehr gute Lichtqualität SDCM ≤ 3 , Ra > 80
- ENEC zertifizierte Baugruppen
- Geeignet für Sportstätten gemäß DIN 18032 Abs3 /2018
- Verfügbar in geschalteter und DALI-Version
- Schutzklasse SK1 und SK 2 verfügbar
- Lebensdauer: 100.000h (L90)
- 5 Jahre Garantie

IP66



IK10



KLASSE I



KLASSE II

LED





MORISIA 4320

ANWENDUNGEN:

Industrie, Läger

MATERIAL:

Aluminium Druckgussgehäuse (RAL 7022), Linsen aus Polycarbonat, Einscheibensicherheitsglas (IK10)

ANSCHLUSS:

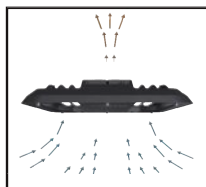
Anschlussfertig inkl. Vorschaltgerät und 1,50m Zuleitung

TECHNISCHE DATEN:

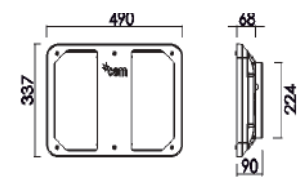
220-240V AC, 50-60Hz, LF > 0,95, IP66, SKI & SKII, Lebensdauer: 100.000h (L90) max. Umgebungstemperatur: -25°C bis +50°C



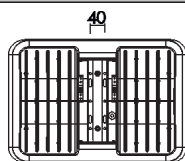

EFFIZIENTES KÜHLSYSTEM



ABMESSUNGEN

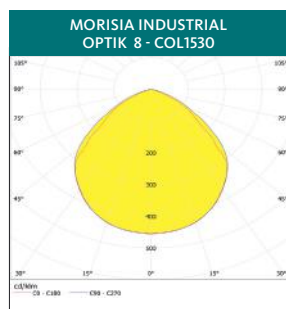


BLENDFREIE OPTIK

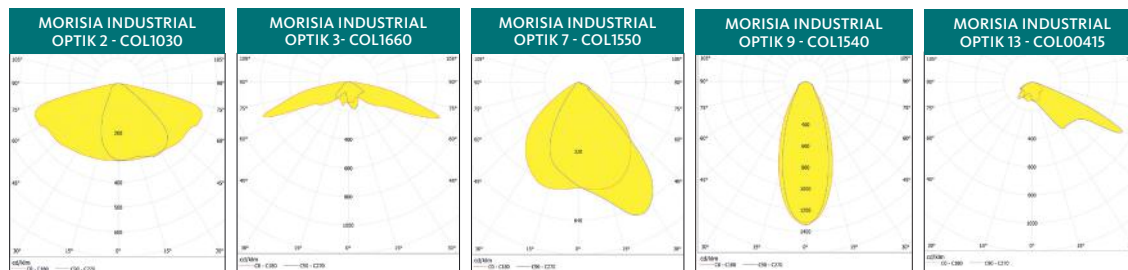


MORISIA INDUSTRIAL CL4320

LICHTVERTEILUNG



Optional stehen folgende Optiken zur Verfügung:



MODELL	SYSTEM-LEISTUNG (W)	FARBTEMPERATUR (K)	LICHTSTROM (lm)	EFFIZIENZ (lm/W)	GEWICHT (kg)	ARTIKELNR. EIN/AUS	ARTIKELNR. DALI
Morisia Industrial CL 4320 Morisia Industrial SKI							
Morisia Industrial CL4320 150W-840 COL1530	150	4000	20280	135	4,6	845175-8-840	845175-8-840 DD
Morisia Industrial CL4320 220W-840 COL1530	220	4000	27825	126	4,6	845178-8-840	845178-8-840 DD
Morisia Industrial CL4310 110W-840 COL1030	110	4000	13885	126	4,6	845183-8-840	845183-8-840 DD
Morisia Industrial CL4320 Morisia Industrial SKII							
Morisia Industrial CL4320 150W-840 COL1030	150	4000	20280	135	4,6	845184-8-840	845184-8-840 DD
Morisia Industrial CL4320 150W-840 COL1540	150	4000	20280	135	4,6	845184-9-840	845184-9-840 DD
Morisia Industrial CL4320 220W-840 COL1030	220	4000	27825	126	4,6	845185-8-840	845185-8-840 DD
Morisia Industrial CL4320 220W-840 COL1540	220	4000	27825	126	4,6	845185-9-840	845185-9-840 DD



Alle Angaben unter Vorbehalt. Die aktuellste Version dieses Produktdatenblatts finden Sie unter www.auralight.de

2023-01-26